




MUNICIPALIDAD DE KURAREWE

Municipalidad de Curarrehue,  
IX Región de la Araucanía  
Consejo de Seguridad Pública



**CURARREHUE**  
Un paraíso por descubrir



MUNICIPALIDAD DE KURAREWE

**ACTA**  
**REUNIÓN ORDINARIA**  
**Nº64**  
**28.06.2023**  
**Consejo Seguridad Pública de**  
**Curarrehue**



MUNICIPALIDAD DE KURAREWE

Municipalidad de Curarrehue, IX Región de la Araucanía  
Consejo de Seguridad Pública



CURARREHUE  
UN PASEJO POR DESCUBRIR

## ACTA SESION ORDINARIA N° 64 CONSEJO DE SEGURIDAD PUBLICA CURARREHUE

En Curarrehue, a 28 días del mes de junio de 2023, siendo las 11.06 horas, se inicia la sesión Ordinaria N° 64 del Consejo de Seguridad Pública de Curarrehue, con 12 personas presentes, Preside Don Abel Painefilo Barriga.

### Tabla

1. Aprobación acta Anterior N° 63.
2. Correspondencia.
3. Presentación Informe Estadístico Delictual Comunal 2022.
4. Cuentas del Presidente.
5. Puntos Varios.

### 1. APROBACIÓN DEL ACTA ANTERIOR

**Presidente:** Consulta sobre la aprobación del acta N° 63, enviada por correo electrónico. Se deja pendiente para ser aprobada en el próximo Consejo.

### 2. CORRESPONDENCIA

**Presidente:** Otorga la palabra a la Encargada de Seguridad Pública.

**Encargada de Seguridad Pública, Ruth Isla Sandoval:** Da lectura a Oficio N° 11 de Reten de Carabineros Catripulli. Informa de anomalías detectadas en la vía pública, iluminarias en mal estado.

### 3. EXPOSICIÓN INFORME ESTADÍSTICO DELICTUAL COMUNAL 2022"

**Encargada Macro comunal, Jacqueline Leal:** Da a conocer el informe delictual comunal 2022.



## Informe Estadístico Delictual Comunal de Curarrehue 2022

Subsecretaría de Prevención del Delito



### ¿Qué es el Informe Estadístico Delictual?

Es un documento elaborado por la División de Programas y Estudios de la Subsecretaría de Prevención del Delito, correspondiente al año 2022. Esto con el propósito de proporcionar información oficial, útil y oportuna para apoyar al análisis y gestión en materia de seguridad pública en el ámbito municipal.

La información es obtenida a través de la base de datos CEAD, Centro de Estudios y Análisis Delictual.



### Contenidos del Informe


- Antecedentes Demográficos de la comuna
- Situación Delictual General
- Propuesta de Priorización

## Situación Delictual de la Comuna

El gráfico presenta un panorama general de delitos e incivildades cometidos en la comuna, considerando los casos policiales, registrados en el periodo enero - diciembre del año 2022.

### 2.1 Distribución de delitos e incivildades en la comuna<sup>4</sup>

Gráfico Nº1: Distribución de delitos, faltas e infracciones por grupos. Año 2022



## Comparación Frecuencia 2021 - 2022

La tabla nos muestra la frecuencia o cantidad de casos policiales ocurridos en la comuna, en los años 2021-2022. Además nos expresa la Distribución (porcentaje que representa cada uno de ellos respecto al total comunal) de casos policiales de delitos, faltas e infracciones.

Comuna de Curarrehue					
Categoría delictual	Delitos, faltas e infracciones	Frecuencia año 2021	Frecuencia año 2022	Distribución año 2022	Variación 2021-2022
Delitos de mayor connotación social	Riño con violencia o intimidación	1	1	0,2%	0,0%
	Robo por sorpresa	0	2	0,4%	-
	Robo de vehículo motorizado	0	0	0,0%	-
	Robo de objeto de o desde vehículo	3	2	0,4%	-33,3%
	Robo en lugar habitado	15	14	2,9%	-6,7%
	Robo en lugar no habitado	11	30	4,0%	81,8%
	Otros robos con fuerza	0	0	0,0%	-
	Hurtos	25	27	5,7%	8,0%
	Lesiones menos graves, graves o gravísimas	4	5	1,0%	25,0%
	Lesiones leves	30	23	4,6%	-33,3%
	Homicidios	0	0	0,0%	-
Violaciones	3	1	0,2%	-66,7%	
<b>Total Delitos de mayor connotación social</b>		<b>92</b>	<b>95</b>	<b>18,8%</b>	<b>1,8%</b>
Incivildades	Amenazas (incivildades)	77	92	18,2%	20,8%
	Consumo alcohol vía pública y ebriedad	64	81	16,0%	26,6%
	Daños	55	78	15,4%	41,8%
	Comercio ambulante o clandestino	2	4	0,8%	100,0%
	Baldos, molestias	2	0	0,0%	-100,0%
	Desórdenes	2	4	0,8%	100,0%
	Riña pública	0	0	0,0%	-
Otras incivildades	38	20	4,0%	-47,4%	
<b>Total Incivildades</b>		<b>209</b>	<b>279</b>	<b>55,2%</b>	<b>4,7%</b>
<b>Violencia intrafamiliar</b>		<b>81</b>	<b>90</b>	<b>17,8%</b>	<b>1,1%</b>

Fuente: Casos Policiales Carabineros, PDI. SPD 2022

## Comparación Frecuencia 2021 - 2022

Casos Policiales considera las denuncias de delitos que realiza la comunidad en las unidades policiales, más las detenciones que efectúan las policías ante la ocurrencia de delitos flagrantes.

Infracción a ley de drogas	Consumo de drogas	3	5	1,0%	66,7%
	Elaboración/cultivo de drogas	0	1	0,2%	-
	Hallazgo de drogas	0	0	0,0%	-
	Monstráfico	2	1	0,2%	-50,0%
	Otra infracción ley de drogas	4	0	0,8%	-100,0%
	Porte de drogas	0	0	0,0%	-
Trafico	1	1	0,2%	0,0%	
<b>Total infracción a ley de drogas</b>		<b>10</b>	<b>8</b>	<b>1,6%</b>	<b>-20,0%</b>
Infracción a ley de armas	Abandono de armas	0	0	0,0%	-
	Hallazgo de armas o explosivos	0	0	0,0%	-
	Otras infracciones ley de armas	0	0	0,0%	-
	Porte de armas	0	0	0,0%	-
	Tenencia ilegal de armas o explosivos	0	1	0,2%	-
<b>Total infracción a ley de armas</b>		<b>0</b>	<b>1</b>	<b>0,2%</b>	<b>-</b>
<b>Abusos sexuales y otros delitos sexuales</b>		<b>9</b>	<b>14</b>	<b>2,8%</b>	<b>55,6%</b>
<b>Abigeato</b>		<b>2</b>	<b>11</b>	<b>2,4%</b>	<b>500,0%</b>
<b>Acogestión</b>		<b>1</b>	<b>0</b>	<b>0,2%</b>	<b>-100,0%</b>
<b>Hallazgo cuerpo y otras muertes</b>		<b>3</b>	<b>6</b>	<b>1,2%</b>	<b>100,0%</b>
<b>Total</b>		<b>507</b>	<b>505</b>	<b>100,0%</b>	<b>-0,4%</b>

Fuente: Casos Policiales Carabineros, PDI. SPD 2022

## Tasa Comunal, Regional y Nacional

La Tasa es un indicador que relaciona el total de ilícitos registrados por las policías a través de una denuncia o una detención flagrante de un territorio, con su población.

Categoría delictual	Delitos, faltas e infracciones	Tasa País año 2022	Tasa Región año 2022	Tasa Comuna año 2022	Umbral
Delitos de mayor connotación social	Robo con violencia o intimidación	396,2	132,3	12,7	Sin cambio
	Robo por sorpresa	145,9	37,0	25,5	Aumento significativo
	Robo de vehículo motorizado	168,1	93,3	0,0	Sin cambio
	Robo de objeto de o desde vehículo	259,4	156,7	25,5	Sin cambio
	Robo en lugar habitado	218,8	242,4	178,5	Sin cambio
	Robo en lugar no habitado	227,7	243,4	254,9	Aumento moderado
	Otros robos con fuerza	43,0	32,8	0,0	Sin cambio
	Hurtos	595,8	688,4	344,2	Sin cambio
	Lesiones menos graves, graves o gravísimas	87,7	92,3	63,7	Sin cambio
	Lesiones leves	290,6	300,6	293,2	Sin cambio
Homicidios	4,7	4,5	0,0	Sin cambio	
Violaciones	24,5	31,5	12,7	Disminución moderada	
<b>Total Delitos de mayor connotación social</b>		<b>2.482,4</b>	<b>2.005,1</b>	<b>1.211,0</b>	<b>Sin cambio</b>
Incidencias	Amenazas (incluidas)	768,6	816,4	1.172,7	Aumento significativo
	Consumo alcohol vía pública y ebriedad	507,5	681,8	1.032,5	Sin cambio
	Daños	609,2	714,3	994,8	Aumento significativo
	Comercio ambulante o clandestino	70,1	25,7	51,0	Sin cambio
	Ruidos molestos	0,3	0,0	0,0	Disminución moderada
	Desórdenes	11,8	15,9	51,0	Aumento moderado
	Riña pública	17,1	7,4	0,0	Sin cambio
	Otras incidencias	203,4	123,5	254,9	Disminución moderada
<b>Total Incidencias</b>		<b>2.187,9</b>	<b>2.384,7</b>	<b>3.566,4</b>	<b>Sin cambio</b>
<b>Violencia Intrafamiliar</b>		<b>737,3</b>	<b>870,4</b>	<b>1.147,2</b>	<b>Sin cambio</b>

## Tasa Comunal, Regional y Nacional

La información delictual desagregada que permite realizar una comparación entre lo que ocurre a nivel comunal, regional y nacional.

Infracción a ley de drogas	Consumo de drogas	29,7	31,4	63,7	Sin cambio
	Elaboración/cultivo de drogas	4,7	7,2	12,7	Sin cambio
	Hallazgo de drogas	6,0	3,9	0,0	Sin cambio
	Microtráfico	43,2	53,4	12,7	Sin cambio
	Otra infracción ley de drogas	8,9	11,0	0,0	Disminución moderada
	Porte de drogas	5,7	3,7	0,0	Sin cambio
	Tráfico	15,3	12,4	12,7	Sin cambio
<b>Total Infracción a ley de drogas</b>		<b>118,6</b>	<b>129,1</b>	<b>102,0</b>	<b>Sin cambio</b>
Infracción a ley de armas	Abandono de armas	0,0	0,0	0,0	Sin cambio
	Hallazgo de armas o explosivos	2,6	2,0	0,0	Sin cambio
	Otras infracciones ley de armas	29,0	28,3	0,0	Sin cambio
	Porte de armas	33,7	22,9	0,0	Sin cambio
	Tenencia ilegal de armas o explosivos	6,1	6,0	12,7	Sin cambio
<b>Total Infracción a ley de armas</b>		<b>71,4</b>	<b>59,2</b>	<b>12,7</b>	<b>Sin cambio</b>
<b>Abusos sexuales y otros delitos sexuales</b>		<b>93,4</b>	<b>113,3</b>	<b>178,5</b>	<b>Aumento significativo</b>
<b>Abigento</b>		<b>12,4</b>	<b>64,2</b>	<b>153,0</b>	<b>Aumento moderado</b>
<b>Receptación</b>		<b>58,9</b>	<b>44,8</b>	<b>0,0</b>	<b>Disminución moderada</b>
<b>Hallazgo cuerpo y otras muertes</b>		<b>42,6</b>	<b>40,7</b>	<b>76,5</b>	<b>Sin cambio</b>
<b>Total</b>		<b>5.779,9</b>	<b>5.711,3</b>	<b>6.437,2</b>	<b>Sin cambio</b>

## Infracción Ley de Drogas

Número de casos policiales por infracción a la Ley de Drogas y detenidos desagregados por niños, niñas y adolescentes, adultos jóvenes y adultos en la comuna.

Tabla N°3 Casos policiales y detenidos por infracción a la Ley de drogas.  
Año 2022

Categoría delictual	Delitos, faltas e infracciones	Casos Policiales	Detenidos NNA	Detenidos 18 - 29 años	Detenidos mayores de 30 años	Total detenidos
Infracción a ley de drogas	Consumo de drogas	5	0	1	2	3
	Elaboración/cultivo de drogas	1	0	0	1	1
	Hallazgo de drogas	0	0	0	0	0
	Microtráfico	1	0	1	0	1
	Otra infracción ley de drogas	0	0	0	0	0
	Porte de drogas	0	0	0	0	0
<b>Total Infracción a ley de drogas</b>		<b>6</b>	<b>0</b>	<b>2</b>	<b>4</b>	<b>6</b>

Fuente: Casos Policiales de Carabineros. SPD 2022


### Conductas Infractoras Niños, Niñas y Adolescente. Principales delitos y Faltas en que han participado NNA.

DELITOS DE MAYOR CONNOTACIÓN SOCIAL	2	2 Lesiones Leves
<b>TOTAL</b>	<b>2</b>	

### Violencia Contra Las Mujeres

Número de víctimas mujeres por delitos que más afectan a las mujeres

Gráfico N°4: Evolución de víctimas de delitos que más afectan a las mujeres (violaciones, abusos sexuales y violencia intrafamiliar).



Fuente: Casos Policiales de Carabineros. SPD 2022

### Violencia Contra Las Mujeres

Tabla N°5 Número de víctimas mujeres por delitos que más afectan a las mujeres.  
Año 2022

VIOLENCIA DE GÉNERO	1 - 13 años	14 - 17 años	18 - 29 años	30 - 49 años	50 - 65 años	66 y más años	Total víctimas 2022
Violaciones	0	0	0	1	0	0	1
Femicidios (*)	0	0	0	0	0	0	0
Abusos sexuales y otros delitos sexuales	7	2	3	2	0	0	14
Violencia intrafamiliar	0	1	17	42	9	4	73
<b>Total Víctimas mujeres</b>	<b>7</b>	<b>3</b>	<b>20</b>	<b>45</b>	<b>9</b>	<b>4</b>	<b>88</b>

Fuente: Casos Policiales de Carabineros. SPD 2022



MUNICIPALIDAD DE KURAREHUE

Municipalidad de Curarrehue, IX Región de la Araucanía  
Consejo de Seguridad Pública



CURAREHUE  
UN MUNICIPIO POR DESCOBRIR

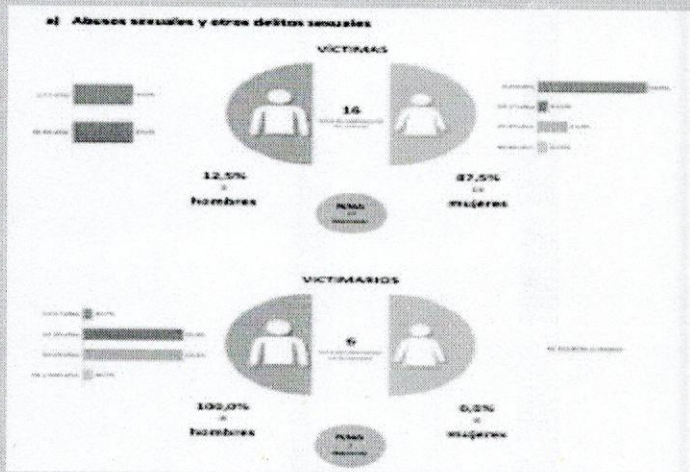
## Propuesta de priorización de delitos

Tabla N°7. Problemas de Seguridad Priorizados y Puntaje Según Criterio

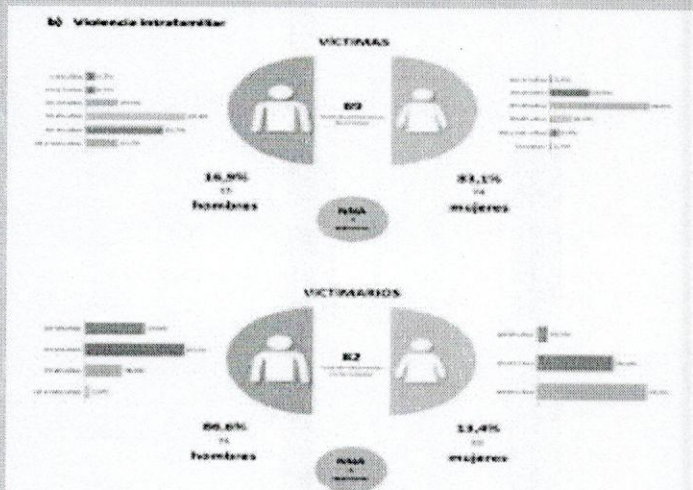
Grupo delictual	Gravedad (puntaje)	Frecuencia relativa (puntaje)	Comprensión de la base (puntaje)	Puntaje total (puntaje)	Puntaje Final
Asesinos sexuales y otros delitos sexuales	80	40	100	100	72
Violencia intrafamiliar	80	80	80	80	72
Amenazas	80	80	80	100	74
Daños	80	90	80	100	74
Embriaguez y consumo de alcohol en la vía pública	80	90	80	90	72
Robos en lugar habitado	80	80	40	60	61
Atropello	60	80	40	60	60
Lesiones leves	60	80	40	60	58
Robo en lugar no habitado	80	80	30	60	58
Infraacción a ley de drogas	80	30	30	60	55
Muertes	40	40	30	40	44
Hallazgo de cuerpo y otras muertes	20	20	30	50	33
Otros homicidios	20	50	20	40	30
Violaciones	100	20	20	40	0
Homicidios	100	20	20	80	0
Lesiones menos graves, graves o gravísimas	80	20	20	80	0
Infraacción a ley de armas	80	20	20	80	0
Robo con violencia o intimidación	80	20	20	80	0
Robo por sorpresa	80	20	20	100	0
Robo de vehículo motorizado	80	20	20	80	0
Embusteros	40	20	20	80	0
Robo de objeto de o desde vehículo	20	20	20	80	0
Comercio ambulante o clandestino	20	20	20	80	0
Bofetos	20	20	20	80	0
Resaca mototriciclos	20	20	20	40	0
Recepción	20	20	20	40	0

Fuente: Elaboración propia a partir de los datos del SIED

## Propuesta de priorización de delitos



## Propuesta de priorización de delitos



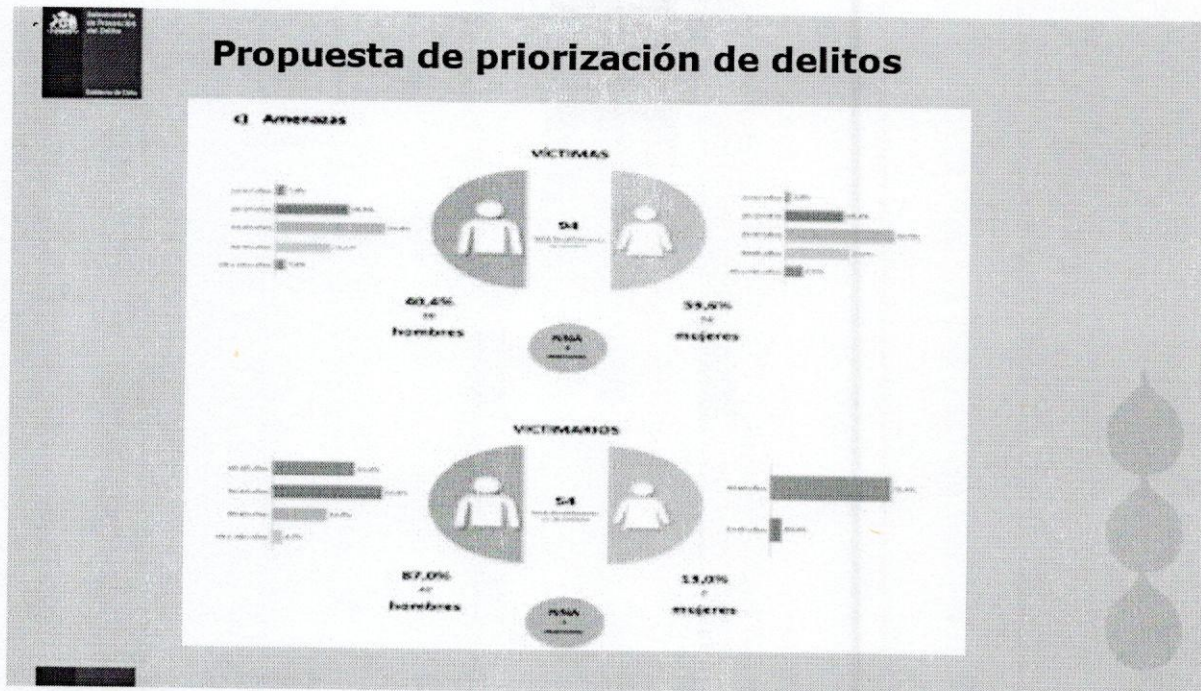


MUNICIPALIDAD DE KURAREWE

Municipalidad de Curarrehue, IX Región de la Araucanía  
Consejo de Seguridad Pública



CURARREHUE  
Un paraiso por descubrir



**Presidente:** Comenta identificación de tres delitos que ha estado siempre presente, el trabajo está en la difusión del Denuncia Segura, con el patrullaje se ha ido avanzando.

#### **4.- CUENTAS DEL PRESIDENTE**

**Presidente.** Informa que:

-Se retoman los trabajos en el alumbrado público el 29 de mayo 2023. Proyecto aprobado SUBDERE remitió la resolución de aprobación por el monto de \$48.999.999.-

Se está en la preparación del Proyecto, que contempla las calles: Avenida principal, Cacique Catriquir, Ruta Internacional Catripulli.

-Se está preparando otro Proyecto \$90.000.000.- para sumar los esfuerzos de mejorar el alumbrado público.

-Respecto a los recursos de la Subsecretaría de Prevención del Delito, será destinado para mejorar y ampliar el sistema de cámaras de televigilancia. Par ello se requiere una buena iluminación.

Agradece públicamente los recursos asignados, ya que por lo requisitos estábamos fuera, sin embargo, la comuna fue considerada y estado permitirá fortalecer las acciones que se están desarrollando.





MUNICIPALIDAD DE KURAREWE

Municipalidad de Curarrehue, IX Región de la Araucanía  
Consejo de Seguridad Pública



CURARREHUE  
Un páramo por descubrir

**Encargada Macro comunal, Jacqueline Leal:** Agrega a esa información que la asignación directa corresponde a 55 millones de pesos, que se deben presentar máximo dos proyectos. La comuna al ser evaluada quedó en el ranking N° 56 dentro de las comunas consideradas.

**Presidente:** Reitera los agradecimientos a cada integrante del Consejo Comunal de Seguridad, quienes hacen posible la asignación de los recursos, por su participación en las reuniones.

#### 5.- VARIOS:

**Presidente:** Otorga la palabra a los participantes.

**Representante de la Sociedad Civil, Jorge Roa:** Da cuenta del mal estado de la ruta, la cual tiene gran importancia, puesto que es la entrada del turismo extranjero. Enfatiza que la empresa privada no está haciendo su trabajo, es muy preocupante.

En otro punto hace mención a las rondas de Carabineros quienes están operando con un solo móvil. Carencia de personal de Carabineros y de vehículos.

**Representante de Fiscalía, Juan Albornoz:** Consulta sobre los datos estadísticos, aludiendo que le llama la atención al 55% de incivildades.

**Encargada Macro comunal, Jacqueline Leal:** Con respecto a eso se cuenta solo con números otorgados por Carabineros y Policía de Investigaciones, ellos son la fuente de información.

**Representante de Carabineros, Suboficial Ardis Barra:** Menciona que efectivamente se está trabajando con un carro policial. Que el déficit de funcionarios de Carabineros es a nivel nacional.

Que efectivamente como señaló el Sr. Roa hay un funcionario destinado a custodia un fundo, pero ese funcionario es reemplazado por uno de la Comisaria de Pucón.

**Presidente:** Hace mención a la carencia de Funcionarios de Carabineros y carros es a nivel nacional, sin embargo, se seguirá insistiendo en las Reuniones de STOP la necesidad de la comuna.

Lo que respecta a la ruta internacional es un peligro, quienes sufren daños



MUNICIPALIDAD DE KURAREWE

Municipalidad de Curarrehue, IX Región de la Araucanía  
Consejo de Seguridad Pública



CURARREHUE  
Un paraíso por descubrir

**Representante Administrador Parque Nacional, Jorge Paredes:** Informa respecto de las barreras de contención que están destruidas en el Parque alrededor de la laguna Quillehue.

**Concejala, Nayadeth Contreras:** Solicita oficiar a otras autoridades por la ruta y camino Curarrehue – Reigolil, muy mal estado perjudica a toda la comunidad. Lo que se ha requerido reiteradas veces sin ser escuchado. Hay estudiantes que transitan diariamente por esos caminos y están siendo vulnerados en sus derechos. Por lo anterior, solicita buscar una estrategia, donde acudir.

**Representante de DSM, Jorge Albornoz:** Afirma lo señalado por los otros participantes de la ruta en mal estado perjudica, vehículos se dañan, y lo que respecta a las luminarias apagadas es un riesgo a que ocurran delitos.

**Representante de SENDA, Cristian Fuentealba:** Invita a participar de una charla sobre Habilidades Parentales, específicamente a las profesionales que son parte del proyecto que se está desarrollando. Informa sobre reunión con profesionales del Complejo Educacional Monseñor Francisco Valdés S. revisión de los manuales de convivencia.

**Presidente:** Agradece la participación.

Sin haber temas se da por concluida la reunión, siendo las 12:07 horas.



**YASNA TORRES FORNEROD**  
SECRETARIA MUNICIPAL



**ABEL PAINEFILO BARRIGA**  
ALCALDE  
Presidente

Consejo Comunal de Seguridad Pública



**RUTH ISLA SANDOVAL**  
Encargada de Comunal  
de Seguridad Pública  
Consejo Comunal de Seguridad