




Municipalidad de Curarrehue, IX Región de la Araucanía
Consejo de Seguridad Pública



MUNICIPALIDAD DE KURAREWE

**ACTA
REUNIÓN ORDINARIA
Nº57**

**24.08.2022
Consejo Seguridad Pública de
Curarrehue**



ACTA SESION ORDINARIA N° 57 CONSEJO DE SEGURIDAD PUBLICA CURARREHUE

En Curarrehue, a 24 días del mes de agosto de 2022, siendo las 11.05 horas, se inicia la sesión Ordinaria N° 57 del Consejo de Seguridad Pública de Curarrehue, con 19 personas presentes vía remota, Preside Don Abel Paine filo Barriga.

Tabla

1. Aprobación acta Anterior N° 56.
2. Correspondencia.
3. Exposición Informe Delictual Comunal año 2021.
4. Exposición Centro de Reeducción de la Araucanía.
5. Cuentas del Presidente.
6. Puntos Varios.

1. APROBACIÓN DEL ACTA ANTERIOR

Presidente: Consulta sobre la aprobación del acta N° 56, enviada por correo electrónico. Sin haber observaciones se da por aprobada el acta.


2. CORRESPONDENCIA

Presidente: Otorga la palabra a la Encargada de Seguridad Pública.

Encargada de Seguridad Pública, Ruth Isla Sandoval: Oficio N°78 de fecha 21 de agosto 2022 de Tenencia de Curarrehue Informa sobre ruta Internacional en mal estado, accidentes ocurridos, incluso uno de ellos con resultados de un fallecido.


3. EXPOSICIÓN INFORME DELICTUAL COMUNAL AÑO 2021.

Encargada Macro comunal, Jacqueline Leal: Da cuenta de un resumen del Informe delictual.





INFORME ESTADÍSTICO DELICTUAL COMUNAL 2021

1.- DISTRIBUCIÓN DE DELITOS, FALTAS E INFRACCIONES POR GRUPOS.



2. DISTRIBUCIÓN DE DELITOS, FALTAS E INFRACCIONES.





MUNICIPALIDAD DE KURAREWE

Municipalidad de Curarrehue, IX Región de la Araucanía
Consejo de Seguridad Pública

3. CASOS POLICIALES OCURRIDOS EN LA COMUNA DE LOS AÑOS 2020 Y 2021, ASÍ COMO SU VARIACIÓN PORCENTUAL Y DISTRIBUCIÓN.

Comuna de Curarrehue					
Categoría delictual	Delitos, faltas e infracciones	Frecuencia año 2020	Frecuencia año 2021	Distribución año 2021	Variación 2020-2021
Delitos de mayor connotación social	Robo con violencia o intimidación	2	1	0,2%	-50,0%
	Robo por sorpresa	0	0	0,0%	-
	Robo de vehículo motorizado	1	0	0,0%	-100,0%
	Robo de objeto de o desde vehículo	0	3	0,6%	-
	Robo en lugar habitado	9	15	3,0%	66,7%
	Robo en lugar no habitado	11	11	2,2%	0,0%
	Otros robos con fuerza	0	0	0,0%	-
	Hurtos	15	25	4,9%	66,7%
	Lesiones menos graves, graves o gravísimas	5	4	0,8%	-20,0%
	Lesiones leves	20	30	5,9%	50,0%
	Homicidios	0	0	0,0%	-
	Violaciones	2	3	0,6%	50,0%
Total Delitos de mayor connotación social		60	92	18,1%	41,3%
Incidividades	Amenazas (Incidividades)	53	72	14,2%	35,8%
	Consumo alcohol vía pública y ebriedad	62	68	13,4%	9,7%
	Daños	49	55	10,8%	12,2%
	Comercio ambulante o clandestino	7	2	0,4%	-71,4%
	Ruidos molestos	0	2	0,4%	-
	Desórdenes	1	2	0,4%	100,0%
	Riña pública	0	0	0,0%	-
	Otras incidividades	45	98	19,3%	117,8%
Total Incidividades		217	299	59,0%	37,8%
Violencia intrafamiliar		86	91	17,9%	5,8%
Infracción a ley de drogas	Consumo de drogas	2	3	0,6%	50,0%
	Elaboración/cultivo de drogas	0	0	0,0%	-
	Hallazgo de drogas	0	0	0,0%	-
	Microtráfico	0	2	0,4%	-
	Otra infracción ley de drogas	0	4	0,8%	-
	Porte de drogas	0	0	0,0%	-
	Tráfico	1	1	0,2%	0,0%
Total Infracción a ley de drogas		3	10	2,0%	233,3%
Infracción a ley de armas	Abandono de armas	0	0	0,0%	-
	Hallazgo de armas o explosivos	0	0	0,0%	-
	Otras infracciones ley de armas	0	0	0,0%	-
	Porte de armas	1	0	0,0%	-100,0%
	Tenencia ilegal de armas o explosivos	1	0	0,0%	-100,0%
Total Infracción a ley de armas		2	0	0,0%	-100,0%

4. TASA COMUNAL Y REGIONAL, UMBRAL DE CASOS POLICIALES DE DELITOS, FALTAS E INFRACCIONES.


Categoría delictual	Delitos, faltas e infracciones	Tasa País año 2021	Tasa Región año 2021	Tasa Comuna año 2021	Umbrel
Delitos de mayor connotación social	Robo con violencia o intimidación	242,9	97,1	12,8	Disminución moderada
	Robo por sorpresa	90,5	29,0	0,0	Sin cambio
	Robo de vehículo motorizado	120,3	73,6	0,0	Sin cambio
	Robo de objeto de o desde vehículo	182,8	74,2	38,3	Aumento moderado
	Robo en lugar habitado	151,3	180,8	191,7	Aumento moderado
	Robo en lugar no habitado	145,6	156,1	140,6	Sin cambio
	Otros robos con fuerza	29,0	25,8	0,0	Sin cambio
	Hurtos	411,5	490,8	319,4	Sin cambio
	Lesiones menos graves, graves o gravísimas	73,3	72,6	51,1	Sin cambio
	Lesiones leves	229,5	210,9	383,3	Aumento significativo
	Homicidios	3,5	2,0	0,0	Sin cambio
	Violaciones	22,1	28,8	38,3	Sin cambio
Total Delitos de mayor connotación social		1.702,5	1.441,6	1.179,6	Sin cambio
Incidividades	Amenazas (Incidividades)	677,8	736,1	920,0	Aumento significativo
	Consumo alcohol vía pública y ebriedad	459,1	497,3	868,9	Disminución moderada
	Daños	538,6	634,4	702,8	Sin cambio
	Comercio ambulante o clandestino	64,3	18,5	25,6	Sin cambio
	Ruidos molestos	1,4	0,4	25,6	Sin cambio
	Desórdenes	14,1	16,1	25,6	Sin cambio
	Riña pública	15,2	5,1	0,0	Sin cambio
	Otras incidividades	357,1	359,9	1.252,2	Aumento significativo
Total Incidividades		2.127,7	2.267,8	3.820,6	Sin cambio
Violencia intrafamiliar		736,0	922,5	1.162,8	Aumento significativo
Infracción a ley de drogas	Consumo de drogas	29,7	34,9	38,3	Sin cambio
	Elaboración/cultivo de drogas	7,6	9,7	0,0	Sin cambio
	Hallazgo de drogas	5,5	4,3	0,0	Sin cambio
	Microtráfico	41,0	50,8	25,6	Sin cambio
	Otra infracción ley de drogas	8,4	10,9	51,1	Aumento moderado
	Porte de drogas	8,2	17,6	0,0	Sin cambio
	Tráfico	16,2	13,6	12,8	Sin cambio
Total Infracción a ley de drogas		116,7	141,8	127,8	Sin cambio
Infracción a ley de armas	Abandono de armas	0,0	0,0	0,0	-
	Hallazgo de armas o explosivos	2,1	2,3	0,0	-
	Otras infracciones ley de armas	14,0	19,4	0,0	Sin cambio
	Porte de armas	22,1	12,7	0,0	Disminución moderada
	Tenencia ilegal de armas o explosivos	4,7	3,7	0,0	Disminución moderada
Total Infracción a ley de armas		42,8	38,1	0,0	Disminución moderada
Abusos sexuales y otros delitos sexuales		77,9	100,4	115,0	Aumento moderado
Abigeato		9,5	43,0	25,6	Sin cambio
Receptación		38,5	29,7	12,8	Disminución moderada
Hallazgo cuerpo y otras muertes		38,0	39,3	38,3	Disminución moderada



5. CASOS POLICIALES Y DETENIDOS POR INFRACCIÓN A LA LEY DE DROGAS.

Categoría delictual	Delitos, faltas e infracciones	Casos Policiales	Detenidos NNA	Detenidos 18 - 29 años	Detenidos mayores de 30 años	Total detenidos
Infracción a ley de drogas	Consumo de drogas	3	0	4	0	4
	Elaboración/cultivo de drogas	0	0	0	0	0
	Hallazgo de drogas	0	0	0	0	0
	Microtráfico	2	0	3	0	3
	Otra infracción ley de drogas	4	0	0	1	1
	Porte de drogas	0	0	0	0	0
	Tráfico	1	0	0	0	0
Total infracción a ley de drogas		10	0	7	1	8

6. REPORTES RECIBIDOS POR EL PROGRAMA DENUNCIA SEGURO.



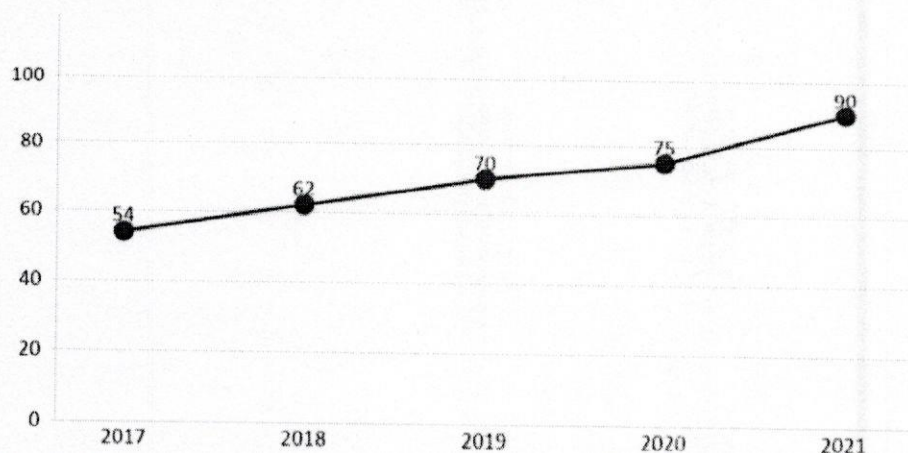
Grupo delictual	Cantidad de reportes	Distribución
Consumo/porte de drogas	0	0,0%
Elaboración/cultivo de drogas	0	0,0%
Microtráfico	1	100,0%
Otra infracción a la ley de drogas	0	0,0%
Tráfico	0	0,0%
Total	1	100,0%



7. NÚMERO DE NNA DESAGREGADOS POR EDAD Y TIPOS DE DELITOS, FALTAS E INFRACCIONES.

Categoría delictual	Delitos, faltas e infracciones	1 - 13 años	14 - 17 años	Total NNA	Total mayores	Porcentaje de participación NNA
Delitos de mayor connotación social	Robo con violencia o intimidación	0	0	0	0	-
	Robo por sorpresa	0	0	0	0	-
	Robo de vehículo motorizado	0	0	0	0	-
	Robo de objeto de o desde vehículo	0	0	0	0	-
	Robo en lugar habitado	0	0	0	0	-
	Robo en lugar no habitado	0	0	0	0	-
	Otros robos con fuerza	0	0	0	0	-
	Hurtos	0	0	0	4	0,0%
	Lesiones menos graves, graves o gravísimas	0	0	0	2	0,0%
	Lesiones leves	0	0	0	14	0,0%
	Homicidios	0	0	0	0	-
	Violaciones	0	1	1	0	100,0%
Total Delitos de mayor connotación social		0	1	1	20	4,8%
Inciividades	Amenazas (inciividades)	0	0	0	17	0,0%
	Consumo alcohol vía pública y ebriedad	0	0	0	0	-
	Daños	0	0	0	3	0,0%
	Comercio ambulante o clandestino	0	0	0	0	-
	Ruidos molestos	0	0	0	0	-
	Desórdenes	0	0	0	0	-
	Riña pública	0	0	0	0	-
	Otras inciividades	0	0	0	0	-
Total Inciividades		0	0	0	20	0,0%
Violencia intrafamiliar		0	0	0	25	0,0%
Infracción a ley de drogas	Consumo de drogas	0	0	0	4	0,0%
	Elaboración/cultivo de drogas	0	0	0	0	-
	Hallazgo de drogas	0	0	0	0	-
	Microtráfico	0	0	0	3	0,0%
	Otra infracción ley de drogas	0	0	0	1	0,0%
	Porte de drogas	0	0	0	0	-
	Tráfico	0	0	0	0	-
Total infracción a ley de drogas		0	0	0	8	0,0%
Infracción a ley de armas	Abandono de armas	0	0	0	0	-
	Hallazgo de armas o explosivos	0	0	0	0	-
	Otras infracciones ley de armas	0	0	0	0	-
	Porte de armas	0	0	0	0	-
	Tenencia ilegal de armas o explosivos	0	0	0	0	-
Total infracción a ley de armas		0	0	0	0	-
Abusos sexuales y otros delitos sexuales		0	0	0	1	0,0%
Abigeato		0	0	0	0	-
Receptación		0	0	0	1	0,0%
Hallazgo cuerpo y otros muertos		0	0	0	0	-
Total		0	1	1	75	1,3%
Otros hechos y faltas		0	2	2	285	0,7%

8. EVOLUCIÓN DE VÍCTIMAS DE DELITOS QUE MÁS AFECTAN A LAS MUJERES (VIOLACIONES, ABUSOS SEXUALES Y VIOLENCIA INTRAFAMILIAR).

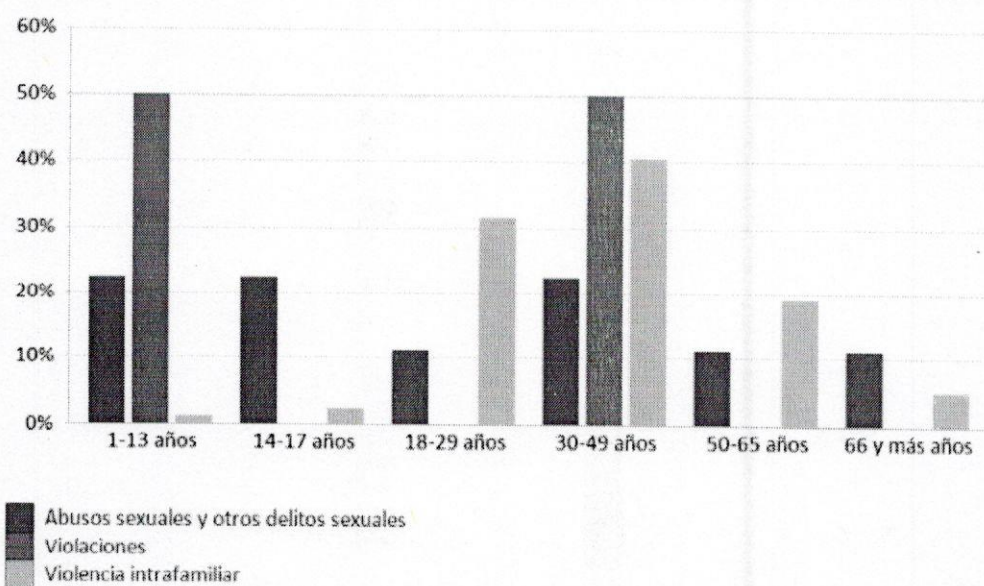




9. NÚMERO DE VÍCTIMAS MUJERES POR DELITOS QUE MÁS AFECTAN A LAS MUJERES.

VIOLENCIA DE GÉNERO		1 - 13 años	14 - 17 años	18 - 29 años	30 - 49 años	50 - 65 años	66 y más años	Total víctimas 2021
Víctimas mujeres	Violaciones	1	0	0	1	0	0	2
	Femicidios (*)	0	0	0	0	0	0	0
	Abusos sexuales y otros delitos sexuales	2	2	1	2	1	1	9
	Violencia intrafamiliar	1	2	25	32	15	4	79
Total Víctimas mujeres		4	4	26	35	16	5	90

10. VÍCTIMAS MUJERES DESAGREGADAS POR DELITO Y TRAMO DE EDAD.




11. EXPRESA LA CANTIDAD DE VÍCTIMAS POR DELITOS DE MAYOR CONNOTACIÓN SOCIAL DE LA COMUNA POR SEXO Y EDAD.

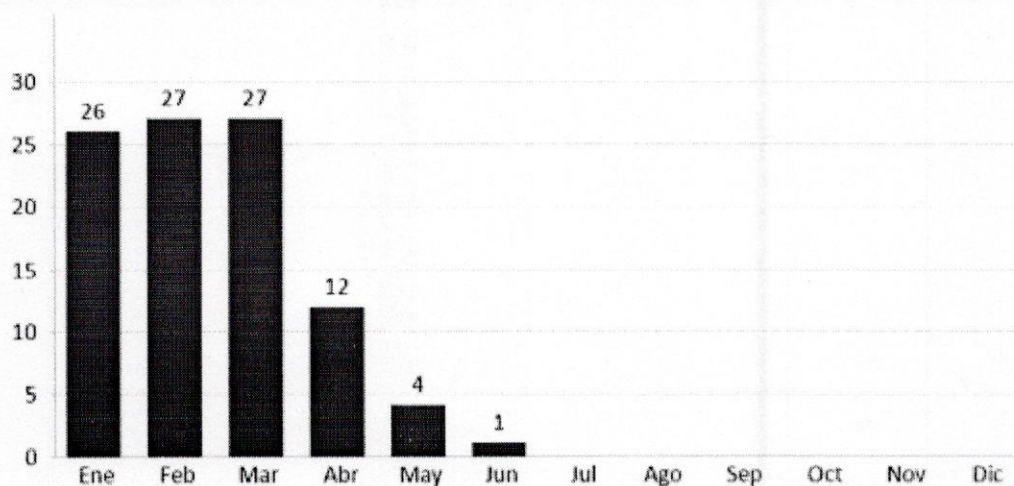
Comuna de Curarrehue								
Victimas	Sexo	1-13 años	14-17 años	18-29 años	30-49 años	50-65 años	66 y más años	Total
Robo con violencia o intimidación	Hombres	-	-	-	-	-	1	1
	Mujeres	-	-	-	-	-	-	-
Robo por sorpresa	Hombres	-	-	-	-	-	-	-
	Mujeres	-	-	-	-	-	-	-
Robo de vehículo motorizado	Hombres	-	-	-	-	-	-	-
	Mujeres	-	-	-	-	-	-	-
Robo de objeto de o desde vehículo	Hombres	-	-	-	1	-	-	1
	Mujeres	-	-	1	-	-	-	1
Robo en lugar habitado	Hombres	-	-	-	8	1	2	11
	Mujeres	-	-	-	2	-	-	2
Robo en lugar no habitado	Hombres	-	-	2	3	2	1	8
	Mujeres	-	-	-	1	-	-	1
Otros robos con fuerza	Hombres	-	-	-	-	-	-	-
	Mujeres	-	-	-	-	-	-	-
Hurtos	Hombres	-	-	2	3	4	2	11
	Mujeres	-	-	1	5	2	1	9
Lesiones menos graves, graves o gravísimas	Hombres	1	-	1	1	1	1	5
	Mujeres	-	-	-	1	-	-	1
Lesiones leves	Hombres	-	1	7	7	3	2	20
	Mujeres	-	4	5	3	1	-	13
Homicidios	Hombres	-	-	-	-	-	-	-
	Mujeres	-	-	-	-	-	-	-
Violaciones	Hombres	-	-	-	-	1	-	1
	Mujeres	1	-	-	1	-	-	2
Total de víctimas por delitos de mayor		1	1	12	23	12	9	58



12. DELITOS CONTRA LA SALUD PÚBLICA.



13. DISTRIBUCIÓN MENSUAL DELITOS CONTRA LA SALUD PÚBLICA.



14. PROBLEMAS DE SEGURIDAD PRIORIZADOS Y PUNTAJE SEGÚN CRITERIO

Grupo delictual	Gravedad (puntaje)	Frecuencia relativa (puntaje)	Comparación de tasas (puntaje)	Tendencia (puntaje)	Puntaje Final
Violencia intrafamiliar	60	90	60	100	71
Robo en lugar habitado	80	40	60	80	65
Lesiones leves	60	60	80	100	65
Abusos sexuales y otros delitos sexuales	80	30	60	80	62
Infracción a ley de drogas	80	30	40	60	58
Amenazas	40	80	60	100	58
Otras Intimididades	20	90	100	100	57
Daños	40	80	60	60	56
Elaboración y consumo de alcohol en la vía pública	40	80	60	40	55
Robo en lugar no habitado	60	40	40	60	51
Hurtos	40	50	20	60	44
Violaciones	100	20	80	60	0
Lesiones menos graves, graves o gravísimas	80	20	20	60	0
Robo con violencia o intimidación	80	20	20	40	0
Ataque	60	20	80	60	0
Robo de objeto de o desde vehículo	40	20	20	80	0
Desórdenes	40	20	80	60	0
Hostigamiento de cuerpo y otras muertes	20	20	40	40	0
Ruidos molestos	20	20	100	60	0
Comercio ambulante o clandestino	20	20	20	60	0
Receptación	20	20	20	40	0

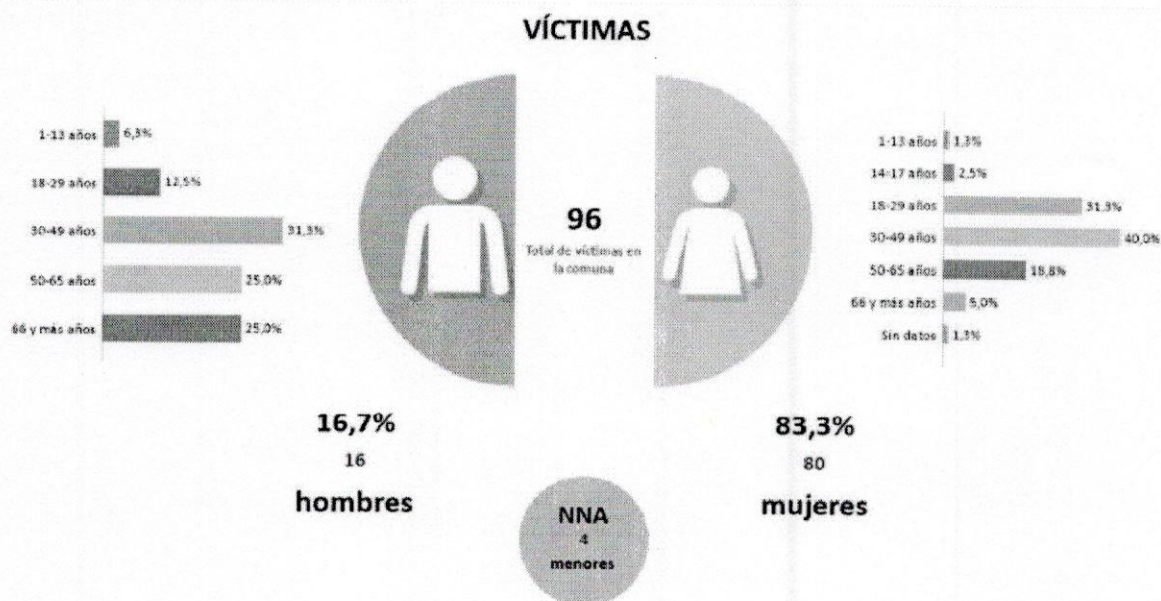


14. PROBLEMAS DE SEGURIDAD PRIORIZADOS Y PUNTAJE SEGÚN CRITERIO

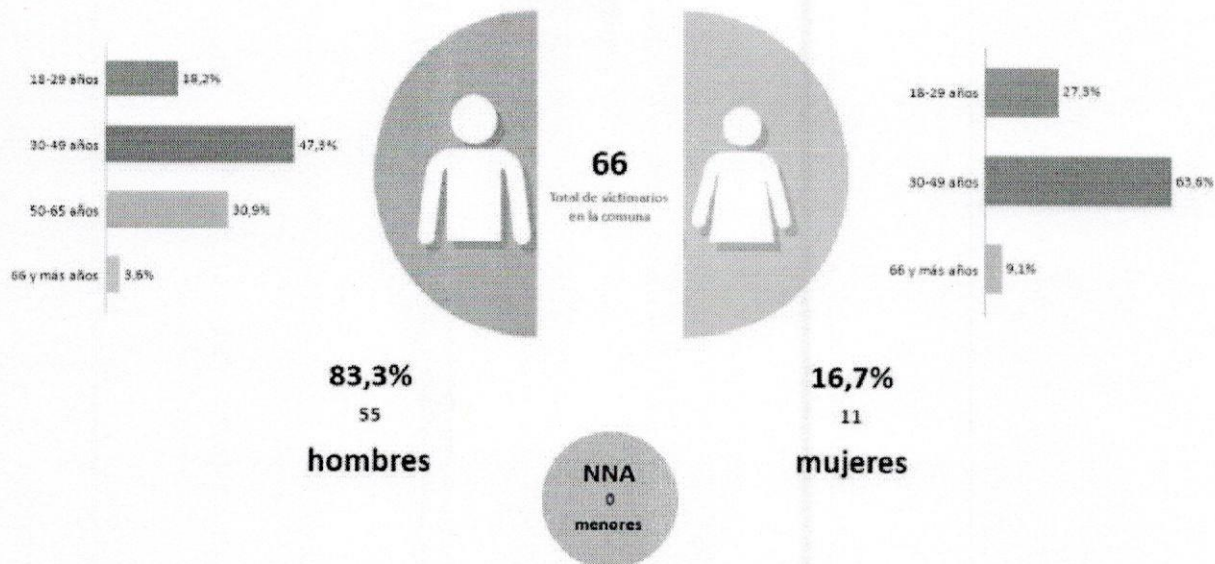
Grupo delictual	Gravedad (puntaje)	Frecuencia relativa (puntaje)	Comparación de tasas (puntaje)	Tendencia (puntaje)	Puntaje Final
Violencia intrafamiliar	60	90	60	100	71
Robo en lugar habitado	80	40	60	80	65
Lesiones leves	60	60	80	100	65
Abusos sexuales y otros delitos sexuales	80	30	60	80	62
Infracción a ley de drogas	80	30	40	60	58
Amenazas	40	80	60	100	58
Otras incivildades	20	90	100	100	57
Daños	40	80	60	60	56
Ebriedad y consumo de alcohol en la vía pública	40	80	60	40	55
Robo en lugar no habitado	60	40	40	60	51
Hurtos	40	60	20	60	44
Violaciones	100	20	80	60	0
Lesiones menos graves, graves o gravísimas	80	20	20	60	0
Robo con violencia o intimidación	80	20	20	40	0
Abigeato	60	20	80	60	0
Robo de objeto de o desde vehículo	40	20	20	80	0
Desórdenes	40	20	80	60	0
Hallazgo de cuerpo y otras muertes	20	20	40	40	0
Ruidos molestos	20	20	100	60	0
Comercio ambulante o clandestino	20	20	20	60	0
Receptación	20	20	20	40	0

15. DELITOS PRIORIZADOS

a) Violencia intrafamiliar

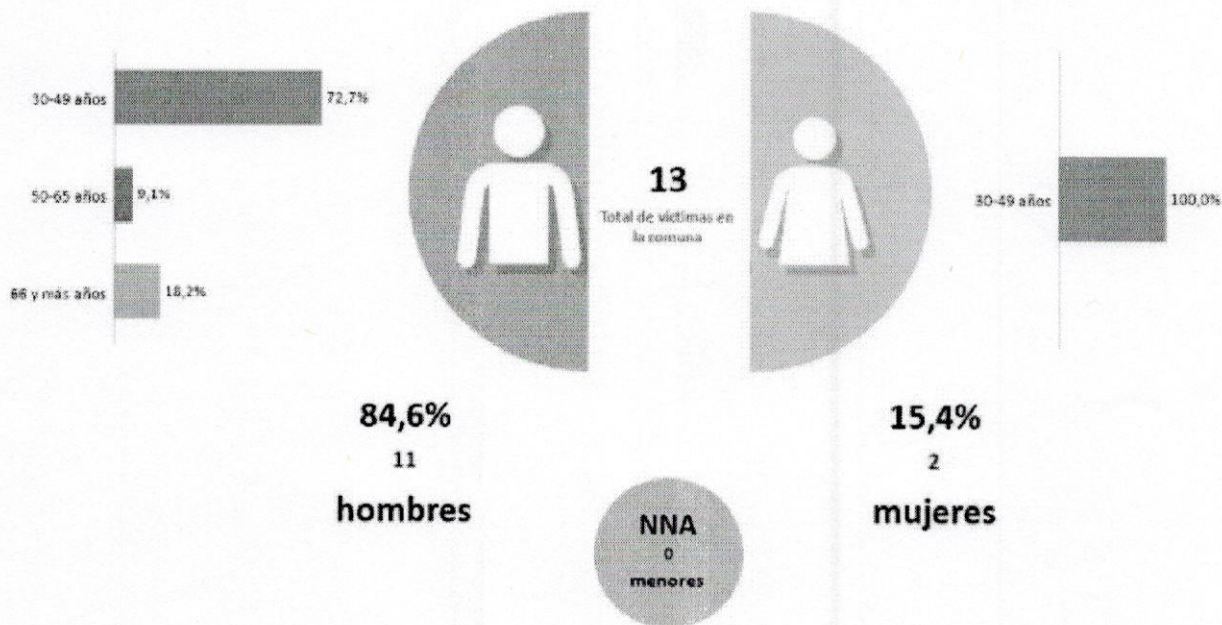


VICTIMARIOS

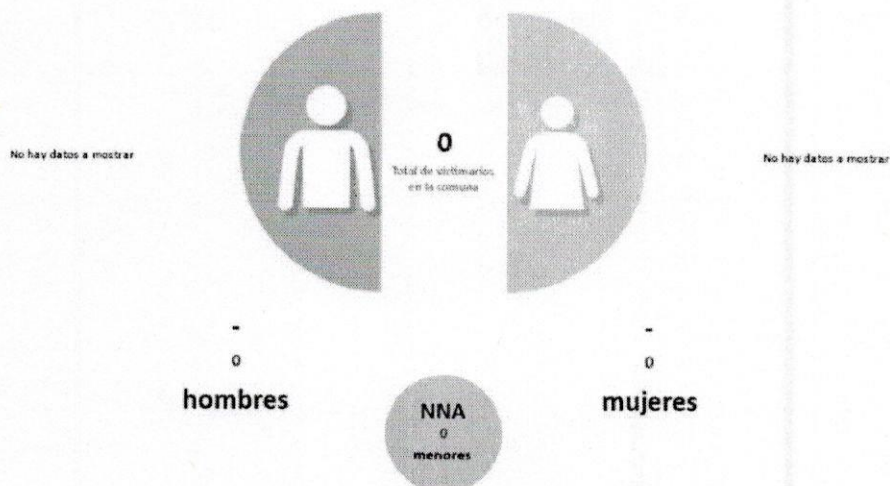


B) ROBO EN LUGAR HABITADO

VÍCTIMAS

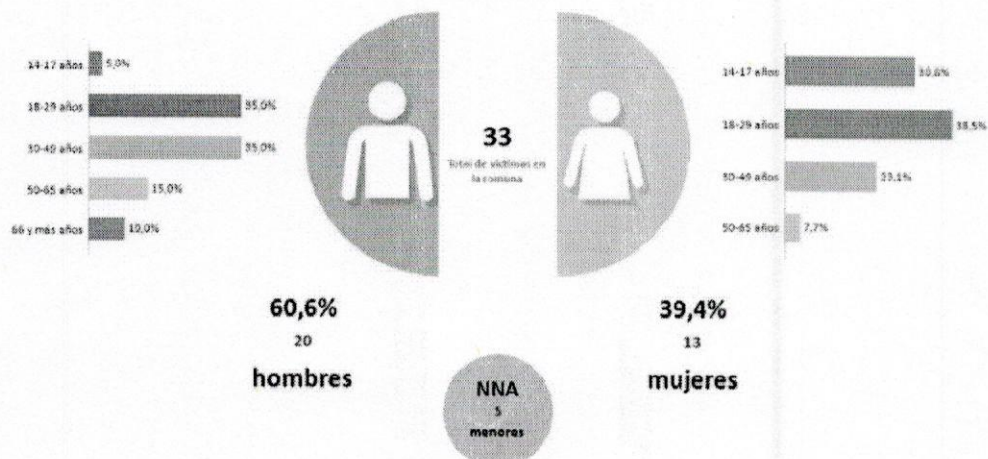


VICTIMARIOS

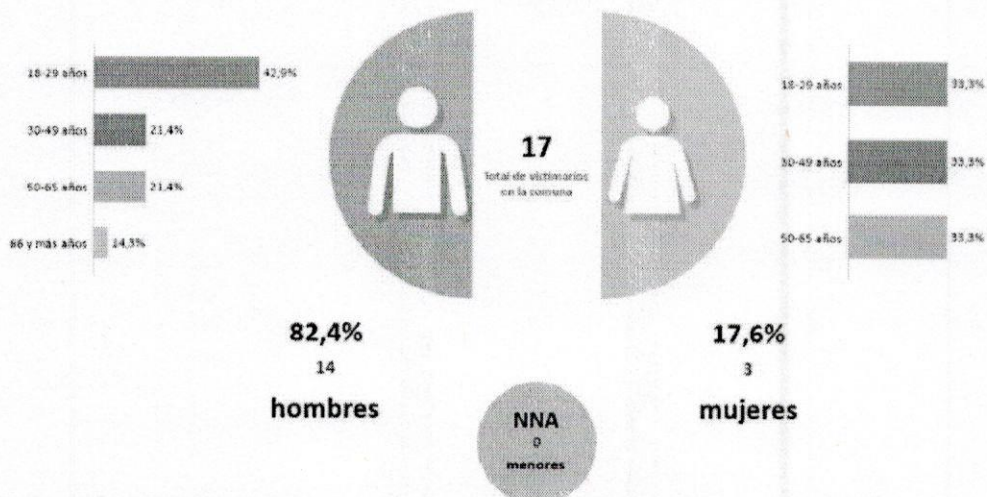


C) LESIONES LEVES

VÍCTIMAS



VICTIMARIOS





Presidente: Comenta al respecto del informe sobre la ley de drogas, es necesario hacer mayor difusión del Programa Denuncio Seguro, se está trabajando con niño y niñas y no está reflejado la situación en el informe.

Representante de DSM: Agrega que efectivamente el consumo de drogas en la comuna a aumentado.

Coordinadora de Proyecto de Seguridad Pública, Edita Mansilla: Señala que efectivamente las estadísticas no muestran la realidad, existe una variación entre al año 2020 y 2021.

Que es difícil el tema de denuncia en el caso de abusos, es un tema delicado. Se está trabajando fuertemente el tema de prevención y fortaleciendo lo de la denuncia, enfocados principalmente en niños, niñas y adolescentes.

Se inició un trabajo con los equipos psicosociales de los establecimientos educacionales de la comuna.

Representante de SENDA, Cristian Fuentealba: “Lo importante es instalar una mesa de prevención, un trabajo permanente en el tiempo. El trabajo de prevención es silencioso y largo plazo de ver los resultados”.

Presidente: Agradece la exposición, y las intervenciones.

Concejala, Nayadeth Contreras: Solicita concentrar ciertos temas, y ver cómo trabajar con los adultos. Además, solicita que las reuniones de Consejo de Seguridad Pública se retomen de manera presencial.

Concejala, Beatriz Carinao: Señala que las estadísticas la dejan preocupada, que sería positivo realizar un trabajo con dirigentes en los Consejos Consultivos. Mantener una comunicación frecuente.

Presidente: Hace mención que el Plan Comunal de Seguridad Pública se estimó no sólo el trabajo con las Juntas de Vigilancia, sino que con las organizaciones existentes que se encuentran vigentes.

Al concluir el Proyecto se dará a cuenta al Consejo Comunal de Seguridad Pública.



MUNICIPALIDAD DE CURAREHUE

5. CUENTAS DEL PRESIDENTE:

Presidente: Informa lo siguiente.

- **PROYECTO RNP20-IPSI-0001**

“Fortaleciendo la Participación Ciudadana en la Prevención del Delito, mediante el Patrullaje Preventivo”.

Sólo quedan algunas actividades pendientes tales como, tres patrullajes por semana, un operativo con SENDA Y Ceremonia de Cierre.

- **Reparación de Luminarias**

Se informó en las siguientes instancias en Reunión de Consejo de Seguridad Pública N° 49 y N° 53.

- **Gestiones de Reparación camino Internacional**

Gestión	Fecha emisión	Entidad
Informe Alfa N° 4	09/07/2022	ONEMI
Informe Alfa N° 4	11/07/2022	ONEMI
Informe Alfa N° 4	12/07/2022	ONEMI
Informe Alfa N° 4	14/07/2022	ONEMI
Informe Alfa N° 4	15/07/2022	ONEMI
Informe Alfa N° 4	18/07/2022	ONEMI
Informe Alfa N° 4	19/07/2022	ONEMI
Informe Alfa N° 4	21/07/2022	ONEMI
Informe Alfa N° 4	27/07/2022	ONEMI
Informe Alfa N° 4	29/07/2022	ONEMI
Informe Alfa N° 4	22/08/2022	ONEMI
Correo electrónico	8/07/2022	Jefe Provincial Vialidad
Correo electrónico	13/08/2022	Director Regional Vialidad

5.- VARIOS:

Presidente: Con respecto a las reuniones presenciales, el representante de Salud informará en la próxima reunión, y posteriormente, se analizará y se tomará el acuerdo.

Claudia Rosas Alvial, Representante de Coordinación Regional de Seguridad Pública: Es importante trabajar en la Difusión del Programa de Denuncia Segura, trabajar con los dirigentes, con los medios de comunicación local.

Ruth Isla, Encargada Comunal de Seguridad Pública: Aclara que se ha trabajado en la difusión del Programa, tanto con los dirigentes sociales, como con los medios de comunicación local.



Municipalidad de Curarrehue, IX Región de la Araucanía
Consejo de Seguridad Pública

Jorge Roa, Representante de la Sociedad Civil: Agradece los informes, pero igual solicita evaluar el retomar reuniones presenciales. Que se conoce la carga laboral en algunos funcionarios del municipio, ya que tienen múltiples funciones.


Presidente: Explica sobre las funciones de los funcionarios que por la ley de Planta estamos limitados, que los inspectores municipales desarrollan otras tareas.

Da por concluida la reunión siendo las 12:28 horas.




YASNA TORRES FORNEROD
SECRETARÍA MUNICIPAL




ABEL PAINEFILO BARRIGA
ALCALDE
Presidente
Consejo Comunal de Seguridad Pública




RUTH ISLA SANDOVAL
Encargada de Comunal
de Seguridad Pública
Consejo Comunal de Seguridad